



LEIDING GEVEN DOE JE ZO!

Tips &Trucs voor vrijwilligers van KVWM

Adres: Pastoor Rутtenstraat 24 – 6281AB – Mechelen – info@kvwm.nl – www.kvwm.nl

Voorzitter: Robbert Dautzenberg: 06 50 69 39 71
Secretaris: Rosanne Janssen: 06 12 70 09 95

Vicevoorzitter: Jordy Simon : 06 30 32 37 74
Peningmeester Vera Colen: 06 13 74 46 60

Inhoud

1. Inleiding	3
2. Het weekprogramma van KVWM	4
3. Wat houdt leidinggeven in?	5
4. Regels en voorwaarden	6
5. Leuke en makkelijke spelletjes voor groot en klein!	8
6. Een hut bouwen in 6 stappen	10
7. Het KVWM-lied	11
8. Activiteiten voor de leiding (dus zonder kinderen)	12

Inleiding

Jaarlijks organiseert stichting Kindervakantiewerk Mechelen een fantastische week voor de leerlingen van basisschool A gene Wienberg en de in Mechelen wonende leerlingen die elders onderwijs volgen. Het is een gezellige, educatieve, sportieve, maar ook voor de begeleiders een vermoeiende week.

Elk jaar kunnen wij gelukkig rekenen op de steun van ouders, familieleden en de oudere jeugd uit Mechelen en omliggende dorpen. Als stichting zijn wij daar zeer trots op en willen we dat ook vooral zo houden.

Dit mini-boekje is opgezet om je een beter inzicht te geven in wat je als begeleider kunt verwachten in de kindervakantiewerkweek en om je een aantal ideeën aan te reiken van leuke en makkelijke spelletjes, zodat leiding en kinderen zich geen moment hoeven te vervelen! Verder wordt de basis van het hutten bouwen uitgelegd en vind je de tekst van het nieuwe KVWM-lied terug.

Veel succes, maar vooral heel veel plezier gewenst!

Het weekprogramma van KVWM

Het bestuur van kindervakantiewerk Mechelen start op zaterdag met het opzetten van raamwerken voor de hutten, het indelen van de speelweide (gelegen aan de Elzeterweg) en het aankleden van de speelweide in themastijl. Voor deze gezellige dag zoeken wij elk jaar enkele vrijwilligers die is ons hierbij willen ondersteunen.

Op **maandag** starten we dan echt. 's Ochtends komen we bij elkaar op het schoolplein van basisschool A gene Wienberg en maken de deelnemende kinderen kennis met hun (vaste) groepsleiding. Hierna wordt er vertrokken naar de speelweide en gestart met het bouwen van de hut. 's Middags vinden er nog een aantal leuke activiteiten plaats en wordt de hamer opgeborgen in de rugzak.

Dinsdag is de dag van de verf, knutselen en spelletjes. Afhankelijk van de indeling wordt er gestart met het verven en verder aankleden van de hutten, worden er knutselwerken gemaakt. Als groepsleider ben je de Handy 'man / woman' en neem je deel aan allerlei leuke spelletjes.

De **woensdag** staat meestal in het teken van een stevige, leerzame, sportieve, maar vooral gezellige wandeling met onbekende bestemmingen. Zoeken naar knooppunten aan de hand van hints, het spelen van spellen onderweg en het invullen van vragen zijn veel voorkomende activiteiten die je met de groep gaat ondernemen. Op deze dag zijn de spelleaders druk in de weer om de spellen te begeleiden, de uitslagen te berekenen en uiteraard met het opbouwen en afbreken van de spellen.

Donderdag bestaat traditiegetrouw uit twee delen en voor de deelnemers uit groep 8 zelfs uit drie delen. Overdag worden er activiteiten ondernomen die geheel aansluiten bij het thema, wordt iedereen bijgeschoold over het thema en is er uiteraard ook ruimte voor ontspanning. De middag is dan iets eerder afgelopen, zodat er voldoende tijd is om bij te slapen (de deelnemers) en voor de leiding om mee te helpen met de voorbereidingen voor het avondprogramma. 's Avonds zullen we gezellig samen BBQ'en rond het kampvuur en voor de jongens en meisjes uit groep 8 volgt er nog een spannend bosspel en een overnachting.

Vrijdag, de slotdag. Met tranen in de ogen nemen we weer afscheid van de speelweide, maar voordat het zover is gaan we nog goed eten, lekker feesten, zingen, springen, dansen en tot slot zullen we gaan opruimen. Ook deze dag brengt net als de andere dagen veel verrassingen mee, die wij vooraf niet zullen verklappen.

Op vrijdagavond is er voor alle vrijwilligers een gezellige feestavond, waarop we samen terug zullen kijken naar de week en stiekem ook al vooruit kijken naar de kindervakantiewerkweken die nog gaan komen.



Wat houdt leidinggeven in?

Het lijkt waarschijnlijk heel erg logisch, maar de belangrijkste taak die je hebt als leider is het letten op de kinderen van je eigen groep. Natuurlijk kun je best een keer met de leiding van een andere groep gaan 'kletsen' en als je broertje/zusje, buurjongen/buurmeisje, neefje/nichtje of zoontje/dochtertje in een andere groep zit, is het zeker te begrijpen dat je hier ook graag aandacht aan schenkt. En kindervakantiewerk gaat in de eerste plaats ook om de gezelligheid tussen jongens en meisjes, jong en oud! Zolang de kinderen uit je eigen groep maar niet helemaal uit het oog verloren worden. Hieruit komt dan meteen je tweede taak voort (en deze lijkt misschien in strijd met de eerste): je probeert alle kinderen te helpen waar en wanneer dat nodig is, dus ook de kinderen uit een andere groep.

Wat we verder willen benadrukken, is dat leidinggeven iets is dat je **ACTIEF** doet (of in ieder geval probeert te doen). Je hoeft geen circusact op te voeren om de kinderen te vermaken, maar de *hele dag* zonnebaden in een meegebrachte tuinstoel is het andere uiterste. Dit klinkt misschien wat overdreven (en dat is het ook), maar aangezien alle leiders vrijwillig deelnemen, verwachten wij dus eigenlijk dat je het leuk vindt om mee te doen. Laat dit ook zien! Natuurlijk is niet iedere groep hetzelfde, maar je zult zien dat je heel veel terug krijgt van de kinderen als ze doorhebben dat je er in de eerste plaats voor hen bent.

Een andere belangrijke taak is het oplossen van problemen tussen de kinderen binnen de groep. Sommige problemen zijn misschien moeilijk op te lossen en kinderen kunnen ontzettend gemeen zijn, maar probeer in ieder geval duidelijk te maken dat jij, als leider, pestgedrag niet goedkeurt. Hier hoort ook bij dat je je eigen vooroordelen opzij probeert te leggen en alle kinderen zo gelijk mogelijk probeert te behandelen.

Dan nog één belangrijke opmerking: als er problemen zijn binnen de groep, tussen kinderen en leiding of tussen de leiding onderling, meld dit dan zo snel mogelijk aan iemand van het bestuur! Het is zonde als we aan het eind van de week te horen krijgen dat het in een bepaalde groep helemaal niet boterde, terwijl we samen tot een oplossing hadden kunnen komen. Want nogmaals: het moet wel leuk blijven!



Regels en voorwaarden

Algemene gedragsregels

- Maak veel plezier en geniet van kindervakantiewerk!
- Wees aardig voor elkaar, we hebben respect voor anderen!
- Heb je een probleem? Meldt het bij de leiding van je groep!
- Zonder toestemming van de leiding verlaat je niet het speelterrein van de Elzeterweide!
- Wil of moet je eerder weg? Meldt dit dan bij de leiding van je groep!
- Laat dure spullen thuis, en blijf van de spullen van anderen af!
- We eten gezamenlijk met de groep!
- Op het eind van de dag ruimen we samen op, maar denk eraan rommel die we overdag maken ruimen we zelf meteen op!
- Discriminatie, schelden, grof taalgebruik, treiteren, pesten, irriteren of kwetsen van wie dan ook wordt niet geaccepteerd!
- We letten op elkaar en doen samen mee aan activiteiten!
- Tassen en fietsen laten we op de daarvoor bestemde plaatsen!

- *Leiding heeft een voorbeeldfunctie en stimuleert kinderen om mee te doen aan door kindervakantiewerk georganiseerde activiteiten. Daarnaast moedigt leiding kinderen positief aan, want ook voor onze leiding gelden dezelfde gedragsregels en de regels van het Huishoudelijk Reglement.*



Regels en voorwaarden

Een aantal regels uit het huishoudelijk reglement

Leiding:

1. Bij deelname als leiding van kindervakantiewerk Mechelen is het verboden om tijdens de week dingen met de kinderen te ondernemen die naar eigen inzicht voor de groep risico of gevaar lopen.
2. Men dient zich als leiding strikt aan het opgestelde programma te houden en hier wordt dus niet op eigen initiatief vanaf geweken.
3. Leiding jonger dan 16 jaar wordt altijd begeleid door een volwassene, tenzij anders beslist door het organiserend comité.
4. Volwassen leiding heeft de eindverantwoording over jongere leiders binnen de groep.
5. Het aantal leiders per groep is vastgesteld op maximaal 1 leider per 3 kinderen, tenzij anders beslist door het organiserend comité.

Weekprogramma:

1. Het is ten strengste verboden om tijdens het programma in de kindervakantiewerkweek alcohol te nuttigen.
2. Bij calamiteiten dienen een van de volgende personen aangesproken te worden: Robbert Dautzenberg / Jordy Simon / Vera Colen / Rosanne Janssen
3. De slaapavond is alleen voor de kinderen uit groep 8 van de basisschool te Mechelen en kinderen in deze leeftijd die elders onderwijs volgen. Deelname aan de slaapavond is alleen mogelijk na schriftelijke toestemming van de ouders. Aan het avond- en nachtprogramma nemen uitsluitend bestuursleden deel, tenzij anders besloten door het Dagelijks Bestuur.

Toegang:

1. Stichting Kindervakantiewerk Mechelen is gerechtigd om zonder enige opgaaf van redenen personen toegang tot het "kindervakantiewerk terrein" te ontzeggen. Met het "kindervakantiewerk terrein" wordt bedoeld: de locatie(s) welke door kindervakantiewerk Mechelen gedurende de voorbereidingen en tijdens de uitvoering en afsluiting worden gebruikt, zijn gereserveerd of worden gehuurd.

Leuke en makkelijke spelletjes voor groot en klein!

Om het zonnebaden-in-de-tuinstoel-effect te helpen voorkomen, volgen hier een aantal simpele, bekende en minder bekende, spelletjes die in principe geschikt zijn voor alle leeftijden. Meestal kennen de kinderen zelf ook wel een aantal van dat soort spellen en vraag hier dus zeker naar. Het enige nadeel is dat het vaak dezelfde kinderen zijn die bepalen wat er gebeurt en ook vaak dezelfde kinderen wiens ideeën worden afgewezen. Wanneer iemand van de leiding met een voorstel komt, wordt dit in het algemeen goed ontvangen.

Moeder we zitten in de knoop!

Ga in een cirkel staan met het gezicht naar elkaar toe. Iedereen pakt met zijn rechter hand de rechter hand van een vriendje. Vervolgens pakt iedereen met de linkerhand de linkerhand van een ander vriendje. Nu zit je in de knoop! Doel van dit kinderspelletje is om uit de knoop te raken door over en onder elkaar door te klimmen. Maar je mag natuurlijk niet de handen los laten.

Lachen

Bij dit grappige kinderspelletje is het doel om elkaar aan het lachen te brengen. Ga met je vriendjes in een kring zitten. Eentje begint met 'ha' zeggen. De volgende zegt 'ha ha' en zo steeds een 'ha' meer. De eerste die moet lachen is af, maar mag nog wel proberen de andere spelers aan het lachen te maken. Wie het langst niet lacht heeft gewonnen.

Chinees fluisteren

Een klassiek spelletje voor meerdere kinderen. Dit is trouwens niet alleen een kinderspelletje, maar ook voor volwassenen erg leuk om te spelen. Ga in een kring staan of zitten. Laat iemand een boodschap verzinnen en in het oor van zijn buurman fluisteren. Deze fluistert hem weer in bij de volgende buurman, enzovoort. De laatste moet de boodschap hardop zeggen. Nu moet de eerste de originele boodschap ook hardop zeggen. Hoor het verschil.

Wie ben ik

Een van de kinderen houdt de oren dicht, terwijl de rest van de groep een bekende persoon/stripfiguur/voorwerp bedenkt. Het kind dat de oren dicht had, moet vervolgens raden wie of wat hij/zij is. Daartoe stelt hij/zij vragen, waarop de rest van de groep met ja of nee antwoordt.

Tikkertje varianten

Er zijn een paar leuke varianten op het klassieke tikkertje. Bijvoorbeeld laat een kind dat getikt is bevroren (stil blijven staan). Een vrije speler kan de bevroren speler ontdooien door deze aan te tikken. Is een kind drie keer bevroren dan wordt hij de nieuwe tikker.

Een andere erg leuk kinderspel is slinger-tikkertje: een getikt kind moet de hand van de tikker vastpakken. Samen gaan ze nu verder om meer kinderen zich bij de 'slinger' aan te laten sluiten zodat de slinger steeds langer wordt tot alle kinderen getikt zijn. Weer een variant hierop is om als de slinger vier kinderen lang is deze zich in twee groepjes van twee kinderen te laten splitsen.

Zakdoekje leggen

De kinderen zitten allemaal in een kring. Vervolgens wordt het lied "zakdoekje leggen, niemand zeggen" gezongen. De kinderen in de kring houden de ogen dicht terwijl een kind de zakdoek achter een van de kinderen legt. Als het lied afgelopen is doen de kinderen de ogen open en degene die de zakdoek achter zich heeft liggen is de tikker en gaat vervolgens jagen op degene die de zakdoek neergelegd heeft. Het spel is afgelopen als de verstopper van de zakdoek getikt wordt of weer op zijn eigen plek in de kring zit.

Schipper mag ik over varen

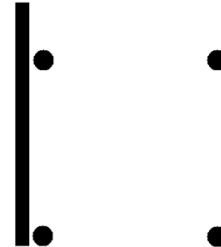

Er wordt een Schipper aangewezen. De Schipper en de rest van de kinderen gaan vervolgens tegenover in de zaal staan met een flinke tussenruimte. De kinderen zingen het lied "Schipper mag ik overvaren". Vervolgens antwoordt de schipper óf dat ze over mogen varen (naar de overkant) óf dat op een bepaalde manier over moeten varen, bijvoorbeeld hinkelend. De Schipper probeert vervolgens de overstekende kinderen te tikken, terwijl hij zichzelf op dezelfde manier voortbeweegt als de andere kinderen.

Annamaria koekoek

De kinderen staan aan een kant in het veld aan de andere kant (liefs tegen een hek of muur) staat Annamaria. Annamaria roept Annamaria, koekoek en draait zich om. Zolang Annamaria met de rug naar de groep staat om de zin te zeggen mag de groep lopen zodra Annamaria zich omdraait mag hij niemand meer zien bewegen. Ziet Annamaria iemand bewegen dan moet hij/zij terug naar het begin.

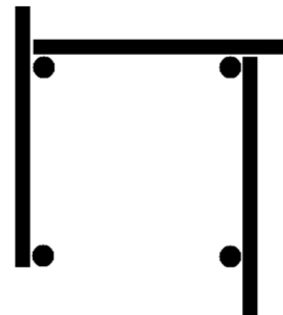
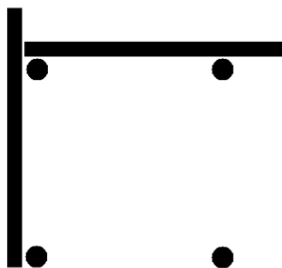
Het spel loopt tot iemand annamaria bereikt zonder gezien te worden en dan wordt deze Annamaria.

Een hut bouwen in 6 stappen



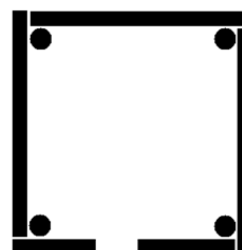
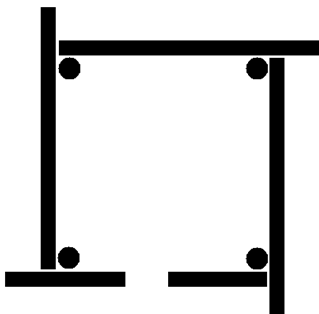
1. Zodra je aankomt op het Kindervakantiewerkterrein, zoek je de plek waar jouw groep de hut gaat bouwen. Er staan voor iedere groep al 4 palen in de grond.

2. Als je de eerste houten planken verzameld hebt, kun je beginnen met “hameren”. Zorg ervoor dat alle planken maar aan één kant van de paal oversteken!



3. Dit doe je ook met de tweede “wand”. Je kunt de hut helemaal dichttimmeren, maar je kunt ook ramen maken. Wees creatief!

4. Ook bij de derde “wand” let je er weer op dat de planken aan één kant oversteken. Dat wordt steeds makkelijker.



5. Natuurlijk moet je de hut ook in kunnen. De ingang van de hut moet aan de voorkant zitten, dus naar het midden van de wei toe. Heb je nog leuke, originele ideeën om je hut uit te breiden? Ga je gang!

6. Klaar? Ga dan thuis maar lekker uitrusten. Als je de volgende dag terug op de wei komt, zijn alle overstekende planken afgezaagd met een motorzaag. En nu verven maar!



Het KVWM-lied

Couplet 1

Jong luuj, dud der allemaol mit
Ver zage, jong luuj, KVWM is vit
Ver zage, jong luuj, dud der allemaol mit
Vèr zunt wer get van plan, joa joa!

Jong luuj, kom probeer ut toch ins,
Ver zage, kom noe, loat us zie wat se kins
Der zut welkom, ver verheugen os al
Op de zo-mer-va-a-ka-ans!

Refrein

Dan is 't tied vur os K-V-W-M
Dan is 't tied vur os K-V-W-M
Allemaal op de weij
Gikkeringe durbei
Tis vakans en ver hent lekker vre-eij

K-V-W-M

Dan is 't tied vur os K-V-W-M
Allemaal op de weij
Gikkeringe durbei
Tis vakans en ver hent lekker vre-eij

Couplet 2

Hutten, bouw ver um ozze keet
En dan verven, hot dur pienzel gereed
Van de zeepbaan, of ut koad is of neet
Ver hent sjpass en veul ple-zeer

Sjpelkes, in ut durp of op sjoel
Meziek 's oavends, op de weij dat is cool
Barbecue-en, en ver zunt nog neet meu
Oad en jonk, un weak van hee-eem

Refrein

(laatste stukje 3x herhalen en afsluiten met een luid K-V-W-M!)



Activiteiten voor de leiding (dus zonder kinderen)

Natuurlijk zijn we hartstikke blij met jou als leider! Zonder leiding zou het immers onmogelijk worden om deze fantastische week te organiseren. Uiteraard doen we het allemaal voor de kinderen, maar we vinden het ook gezellig om met alle vrijwilligers samen iets te ondernemen (zonder kinderen). Daarom hebben we de “woensdagavondtraditie” in het leven geroepen. Dit houdt in dat we op woensdagavond, in de Kindervakantiewerkweek, een soort kroegentocht* door Mechelen lopen. Omdat we willen dat iedereen op elk gewenst tijdstip in en uit kan stappen, hebben we een tijdschema opgesteld waar we ons zo goed mogelijk aan proberen te houden. Mocht je op een bepaald tijdstip willen “instappen”, houdt er dan rekening mee dat de groep een paar minuten vertraagd kan zijn. Het tijdschema ziet er in 2014 als volgt uit:

19.00-20.00u: Restaurant Geulhof

20.00-21.00u: Café In de Kroeën

21.00-22.00u: Café ‘t Pintje

22.00-.....: Café De Paardenstal

(*consumpties zijn voor eigen rekening)

Naast de kroegentocht op woensdag is er op vrijdagavond, nadat we de hele wei samen hebben opgeruimd, een barbecue voor alle vrijwilligers (bij het scoutinggebouw). Er wordt gezorgd voor een hapje en een drankje. Ook je partner is van harte welkom!

Last but not least: als je tijdens de Kindervakantiewerkweek nog gezellig wil nababbelen op de wei, dan is dat geen enkel probleem. Je mag (op eigen risico) zo lang op de wei blijven als je wil. Vanzelfsprekend laat je het terrein schoon achter als je naar huis gaat, zodat hier de volgende dag niemand hinder van ondervindt. Let op! Het is uitdrukkelijk niet de bedoeling dat de wei verandert in een hangplek voor niet-vrijwilligers. Dus wil je er met vrienden (die niet als vrijwilliger meedoen aan Kindervakantiewerk) een leuke avond van maken? Zeker doen, maar niet op de wei!

BEDANKT
en
VEEL PLEZIER!!